

[Cum să realizezi propriul sistem de supraveghere video](#)

Category : [Tutoriale Recenzii](#)

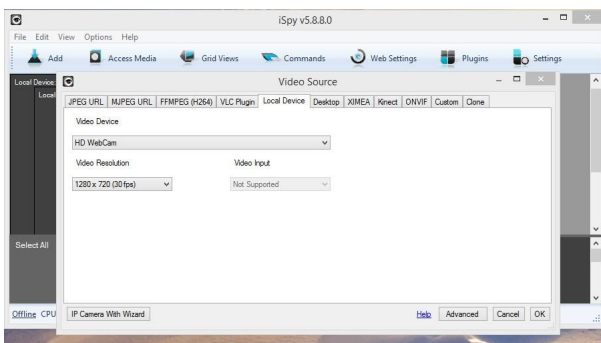
Publicat de admin in 26-Feb-2014 22:22

iSpy este un program gratuit pentru supraveghere și monitorizare cu ajutorul camerelor web sau camerelor IP.

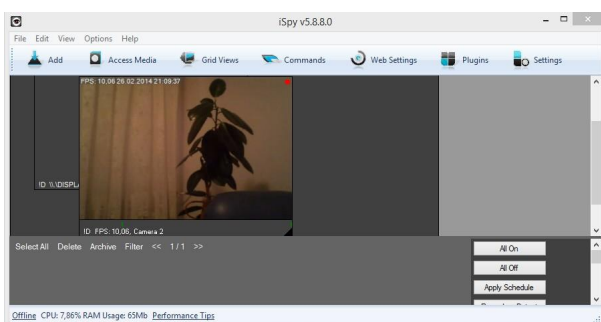
Poți monitoriza casa, biroul, copiii când sunt singuri acasă, animalele de companie, bona copiilor și orice altceva.

Cu iSpy poți crea sisteme de securitate video chiar dacă nu ai cunoștințe avansate în acest domeniu. iSpy este ușor de utilizat și foarte intuitiv.

[Download iSpy](#)

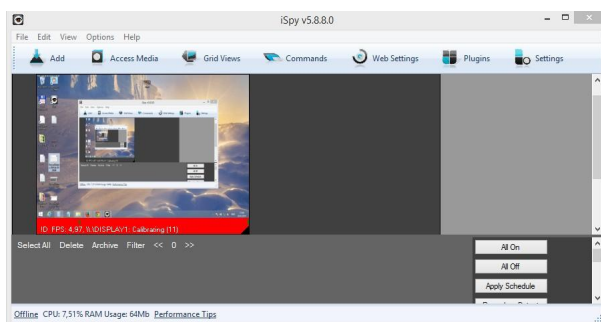


În primul rând trebuie să ai o cameră video (webcam sau IP cam) conectată la calculator, acest program instalat și în câteva minute poți face setările de bază pentru a începe supravegherea și înregistrarea video, chiar audio dacă conectezi și microfoane.



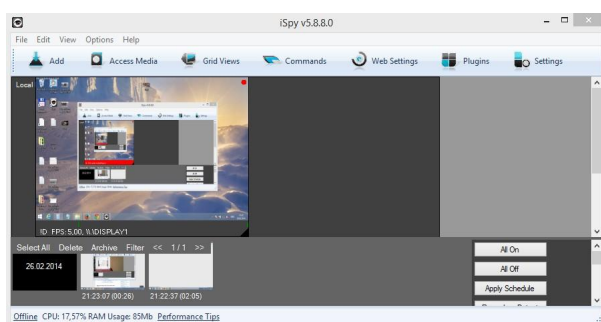
Poti adăuga câte camere vrei dacă pentru supravegherea mai multor
ăncăperi.

Programul poate declanșa înregistrarea atunci când detectează mișcare,
stochează înregistrările în computer sau poate pune înregistrările video
pe un site web prin ftp.



iSpy poate înregistra și activitatea de pe calculator, astfel tot ceea ce se
întâmplă pe desktop va fi înregistrat.

Contra unei sume de 7.95 \$ poți urmări live de oriunde din lume, prin internet,
ceea ce monitorizează programul, poate trimite alerte prin email sau sms sau
poate urca înregistrările video pe YouTube direct în contul tău privat.



[Download iSpy](#)